



Территориальный орган Федеральной  
службы государственной статистики  
по Республике Татарстан

# ОПЕРАТИВНЫЕ ДАННЫЕ ПО ИНДЕКСУ ПОТРЕБИТЕЛЬСКИХ ЦЕН



за июнь 2022 года



Территориальный орган  
Федеральной службы  
государственной статистики  
по Республике Татарстан

# Оперативные данные по ИПЦ

за июнь 2022 года

- 01 ИНДЕКСЫ ПОТРЕБИТЕЛЬСКИХ ЦЕН
- 02 ИНДЕКСЫ ЦЕН НА ОТДЕЛЬНЫЕ ГРУППЫ  
И ВИДЫ ПРОДОВОЛЬСТВЕННЫХ ТОВАРОВ
- 03 ИНДЕКСЫ ЦЕН НА ОТДЕЛЬНЫЕ ГРУППЫ  
НЕПРОДОВОЛЬСТВЕННЫХ ТОВАРОВ
- 04 ИНДЕКСЫ ЦЕН И ТАРИФОВ НА УСЛУГИ







# ИНДЕКСЫ ПОТРЕБИТЕЛЬСКИХ ЦЕН

В % К СООТВЕТСТВУЮЩЕМУ МЕСЯЦУ ПРЕДЫДУЩЕГО ГОДА

## ИНДЕКС ПОТРЕБИТЕЛЬСКИХ ЦЕН

Июнь 2022 к июню 2021, %



ИПЦ

116,20



Все товары

118,35



Продовольственные товары

119,93



Непродовольственные товары

117,04



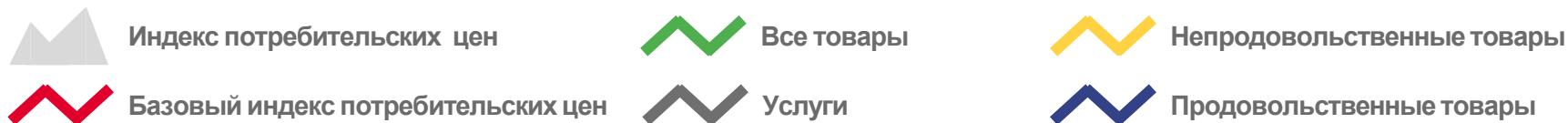
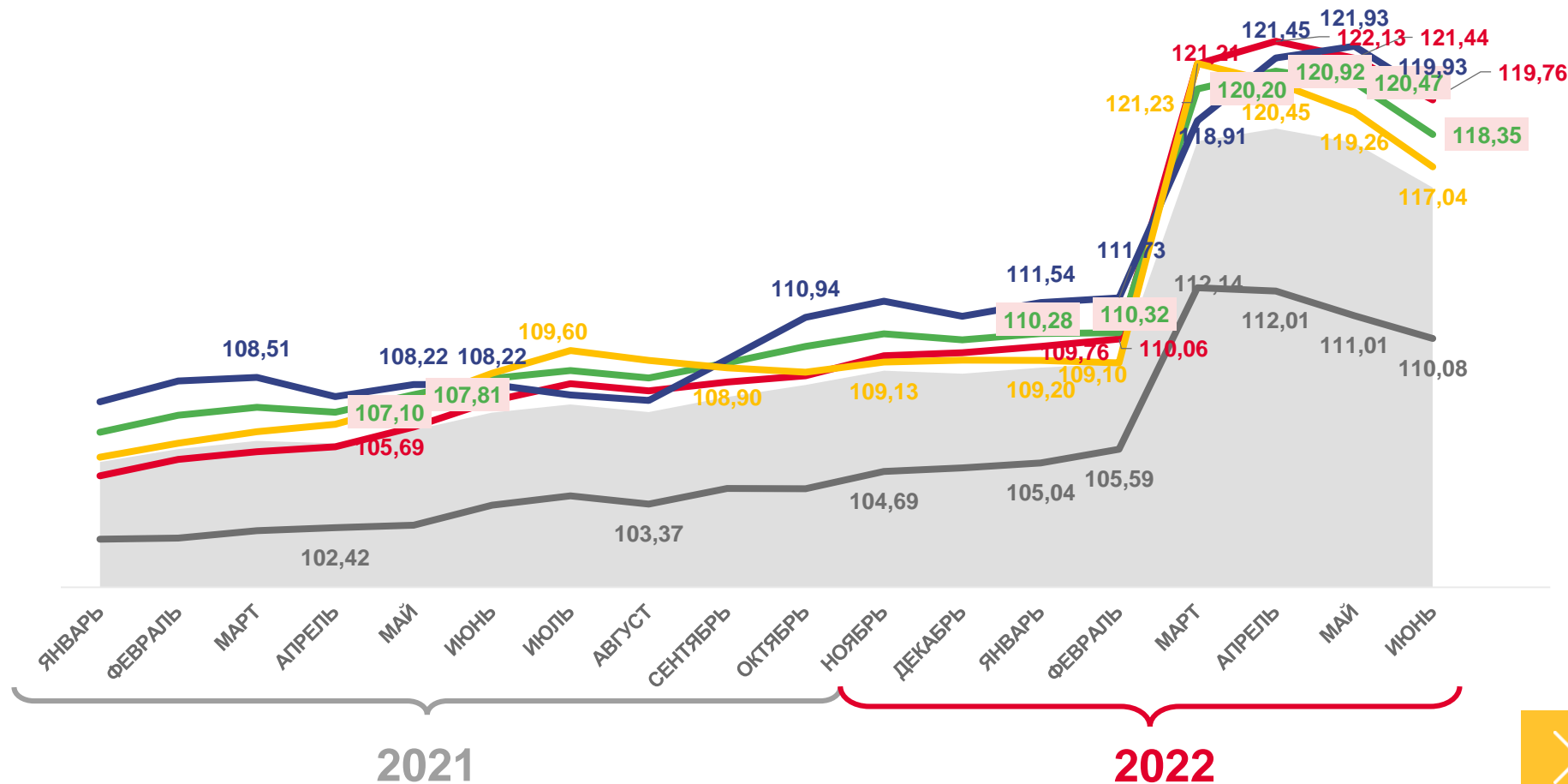
Услуги

110,08



Базовый ИПЦ

119,76





# ИНДЕКСЫ ПОТРЕБИТЕЛЬСКИХ ЦЕН

В % К ДЕКАБРЮ ПРЕДЫДУЩЕГО ГОДА

## ИНДЕКС ПОТРЕБИТЕЛЬСКИХ ЦЕН

Июнь 2022 к декабрю 2021, %



**111,69**

ИПЦ



**113,19**

Все товары



**113,57**

Продовольственные товары



**112,89**

Непродовольственные товары



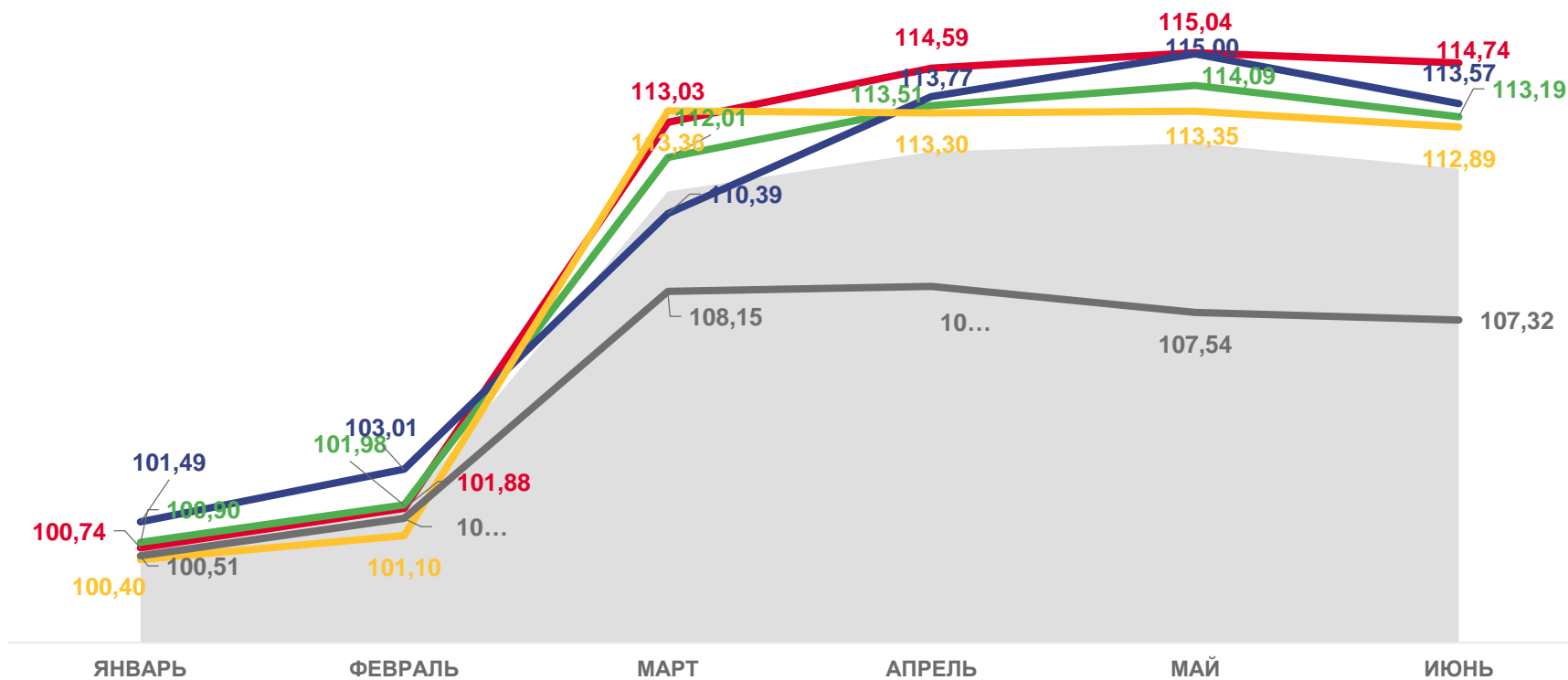
**107,32**

Услуги



**114,74**

Базовый ИПЦ



**2022**



Индекс потребительских цен



Все товары



Непродовольственные товары



Базовый индекс потребительских цен



Услуги



Продовольственные товары





# ИНДЕКСЫ ПОТРЕБИТЕЛЬСКИХ ЦЕН

ПЕРИОД С НАЧАЛА ГОДА К СООТВЕТСТВУЮЩЕМУ ПЕРИОДУ ПРЕДЫДУЩЕГО ГОДА

## ИНДЕКС ПОТРЕБИТЕЛЬСКИХ ЦЕН

январь – июнь 2022 г. к январю – июню 2021 г.



ИПЦ **114,85**



Все товары **116,81**



Продовольственные товары **117,63**



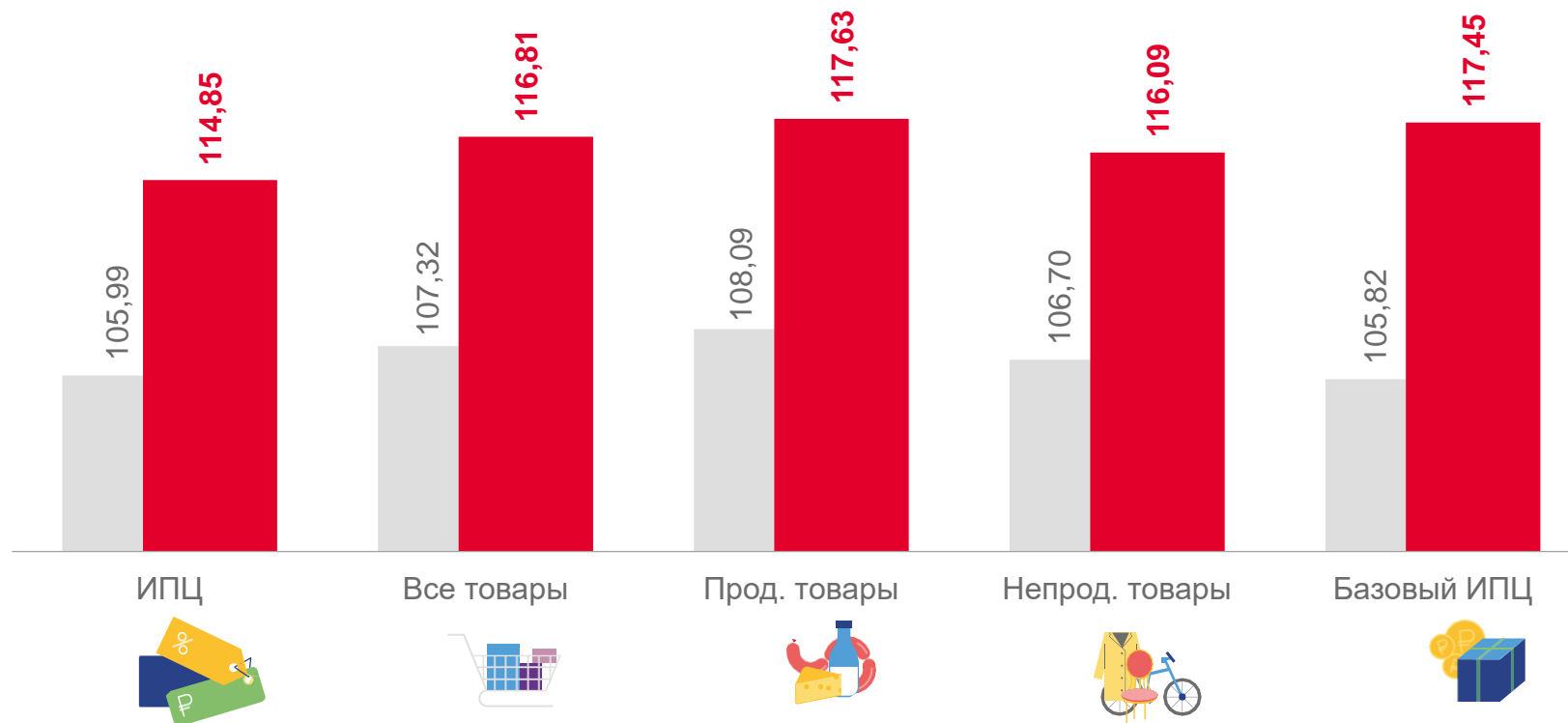
Непродовольственные товары **116,09**



Услуги **109,32**



Базовый ИПЦ **117,45**



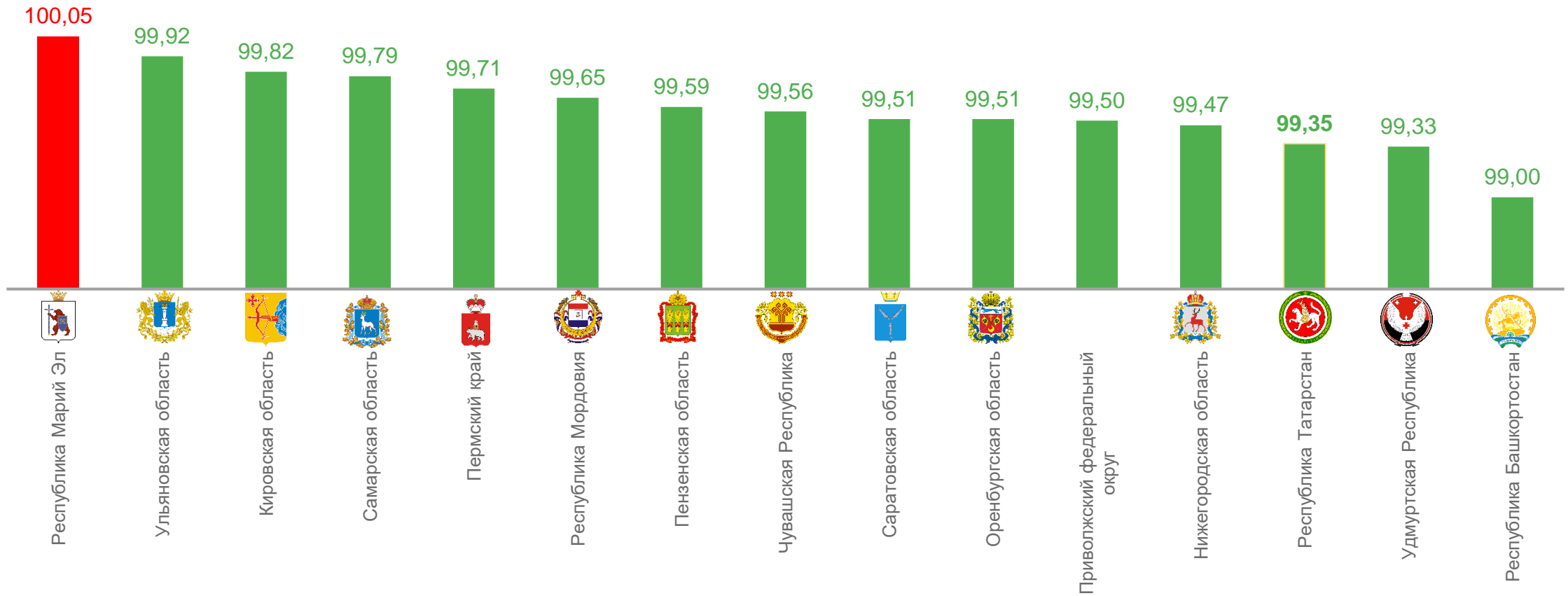
■ январь-июнь 2021г. к январю-июню 2020г.

■ январь-июнь 2022г. к январю-июню 2021г.



# ИНДЕКСЫ ПОТРЕБИТЕЛЬСКИХ ЦЕН ПО РЕГИОНАМ ПФО

В % ИЮНЬ 2022 К ПРЕДЫДУЩЕМУ МЕСЯЦУ

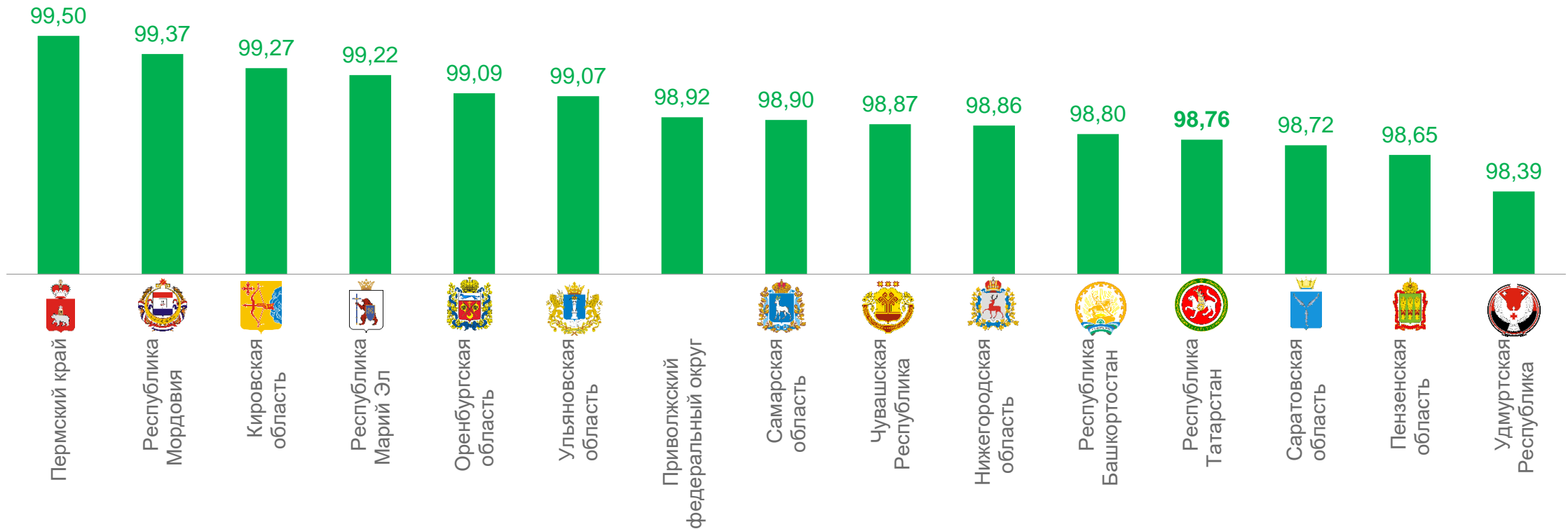






# ИНДЕКСЫ ПОТРЕБИТЕЛЬСКИХ ЦЕН НА ПРОДОВОЛЬСТВЕННЫЕ ТОВАРЫ

В % ИЮНЬ К ПРЕДЫДУЩЕМУ МЕСЯЦУ



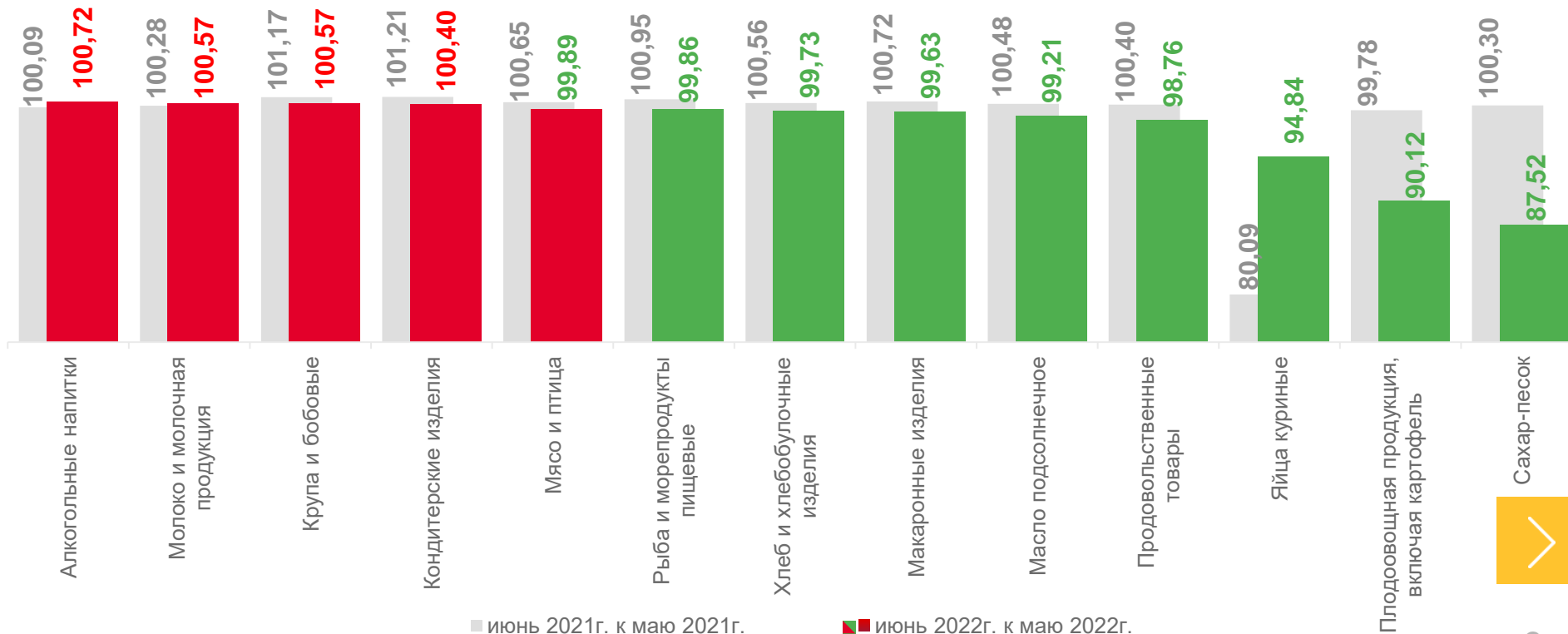


# ИНДЕКСЫ ЦЕН НА ОТДЕЛЬНЫЕ ГРУППЫ И ВИДЫ ПРОДОВОЛЬСТВЕННЫХ ТОВАРОВ

В % К ПРЕДЫДУЩЕМУ МЕСЯЦУ

## ИНДЕКС ЦЕН НА ПРОДОВОЛЬСТВЕННЫЕ ТОВАРЫ

Значения индексов цен отдельных видов продовольственных товаров, превышающие значение индекса цен продуктов питания



■ июнь 2021г. к маю 2021г.











■ июнь 2022г. к маю 2022г.

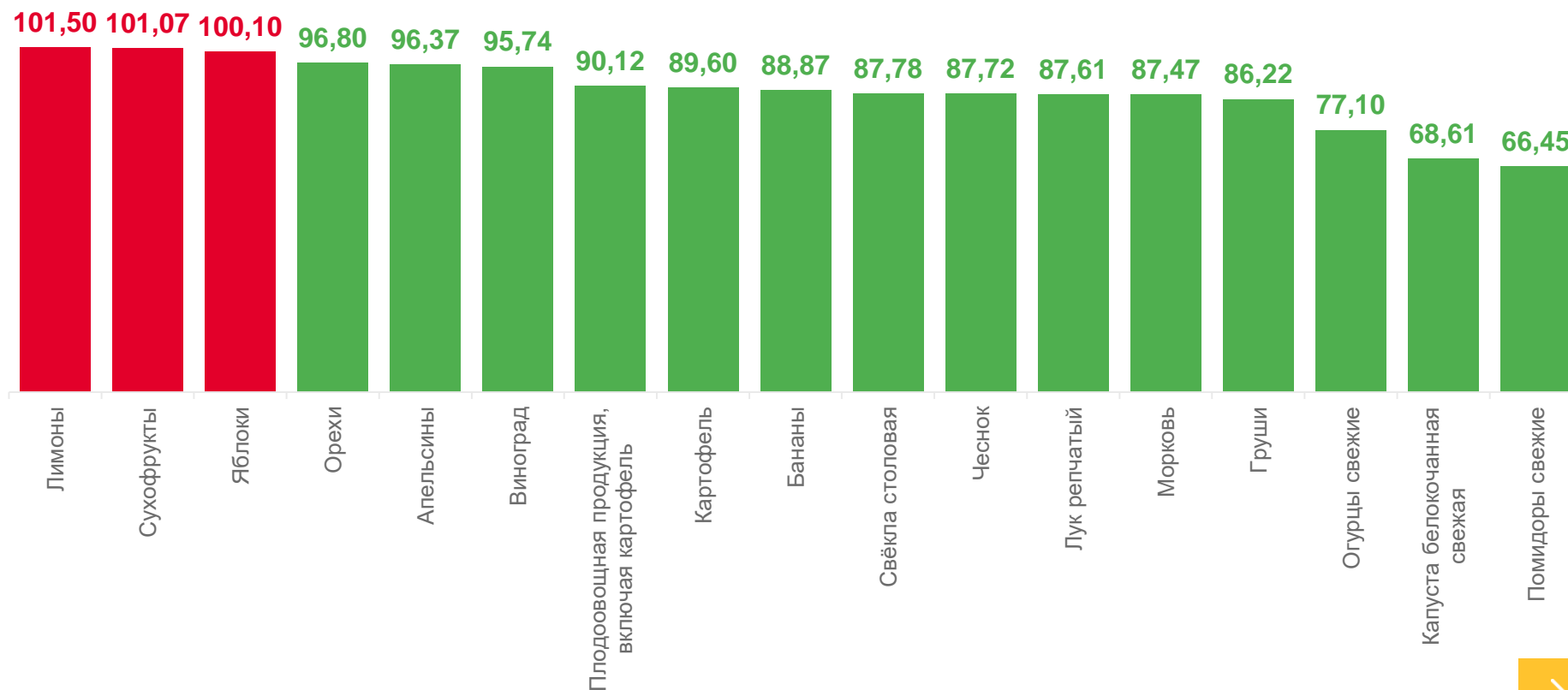


# ИНДЕКСЫ ЦЕН НА ПЛОДООВОЩНУЮ ПРОДУКЦИЮ

В % К ПРЕДЫДУЩЕМУ МЕСЯЦУ

## ИНДЕКС ЦЕН НА ПЛОДООВОЩНУЮ ПРОДУКЦИЮ

 Плодоовощная продукция включая картофель	<b>90,12</b>
 Помидоры свежие	<b>66,45</b>
 Капуста белокочанная	<b>68,61</b>
 Огурцы свежие	<b>77,10</b>
 Морковь	<b>87,47</b>
 Лук репчатый	<b>87,61</b>
 Чеснок	<b>87,72</b>
 Свёкла столовая	<b>87,78</b>
 Картофель	<b>89,60</b>
 Апельсины	<b>96,37</b>
 Яблоки	<b>100,10</b>
 Лимоны	<b>101,50</b>





# СРЕДНИЕ ЦЕНЫ НА ПЛОДООВОЩНУЮ ПРОДУКЦИЮ

В ИЮНЕ 2022 ГОДА

Лимоны   **161,25** ₹



Лук репчатый   **46,82** ₹



Чеснок   **298,15** ₹

Капуста белокочанная   **42,89** ₹

Морковь   **57,96** ₹



Картофель   **58,03** ₹

Свёкла столовая   **61,00** ₹

Яблоки   **122,64** ₹

Апельсины   **108,23** ₹

Бананы   **99,51** ₹

Виноград   **256,53** ₹

Груши   **228,79** ₹

Орехи   **666,03** ₹

Сухофрукты   **403,05** ₹

Помидоры свежие   **107,96** ₹

Огурцы свежие   **80,84** ₹





# ИНДЕКСЫ ЦЕН НА ОТДЕЛЬНЫЕ ГРУППЫ НЕПРОДОВОЛЬСТВЕННЫХ ТОВАРОВ

В % ИЮНЕ 2022 К ПРЕДЫДУЩЕМУ МЕСЯЦУ

## ИНДЕКС ЦЕН НА НЕПРОДОВОЛЬСТВЕННЫЕ ТОВАРЫ



Непродовольственные товары



Телерадиотовары



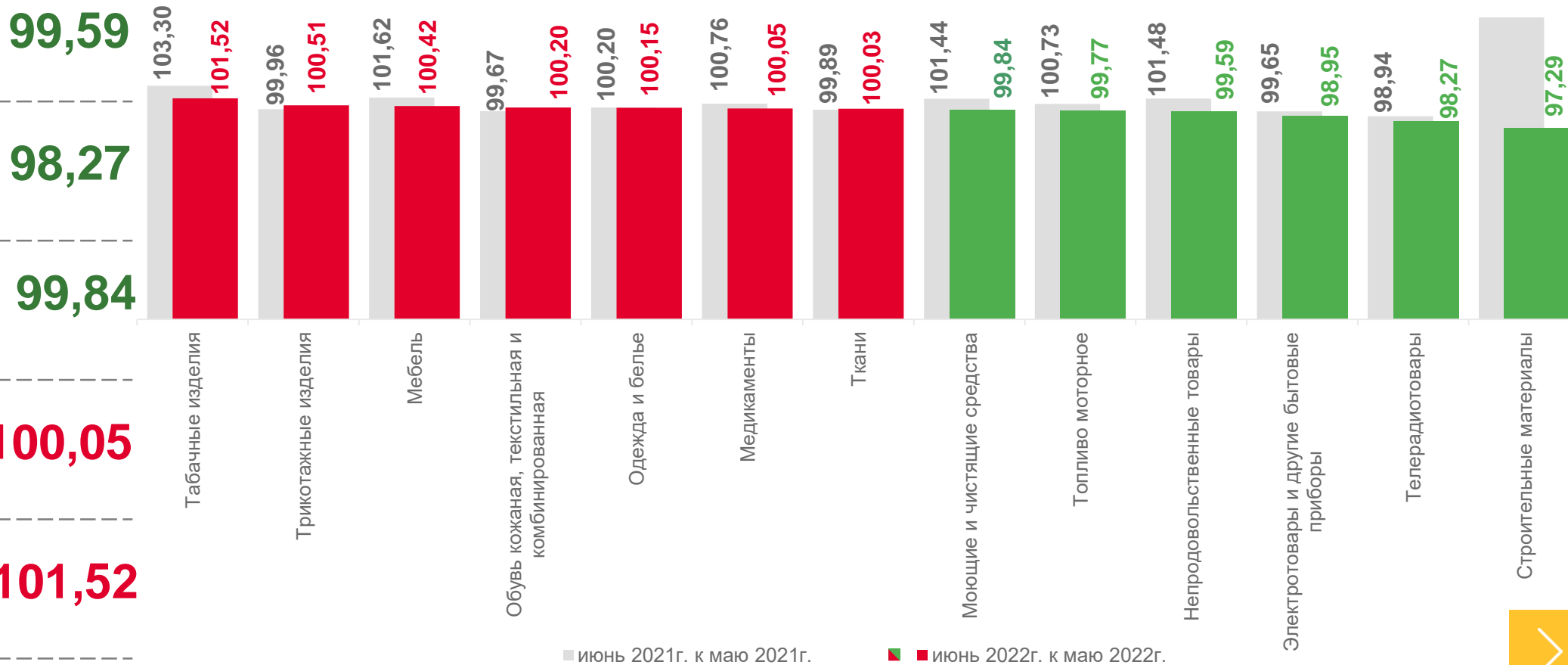
Моющие и чистящие средства



Медикаменты



Табачные изделия



■ июнь 2021г. к маю 2021г.

■ июнь 2022г. к маю 2022г.



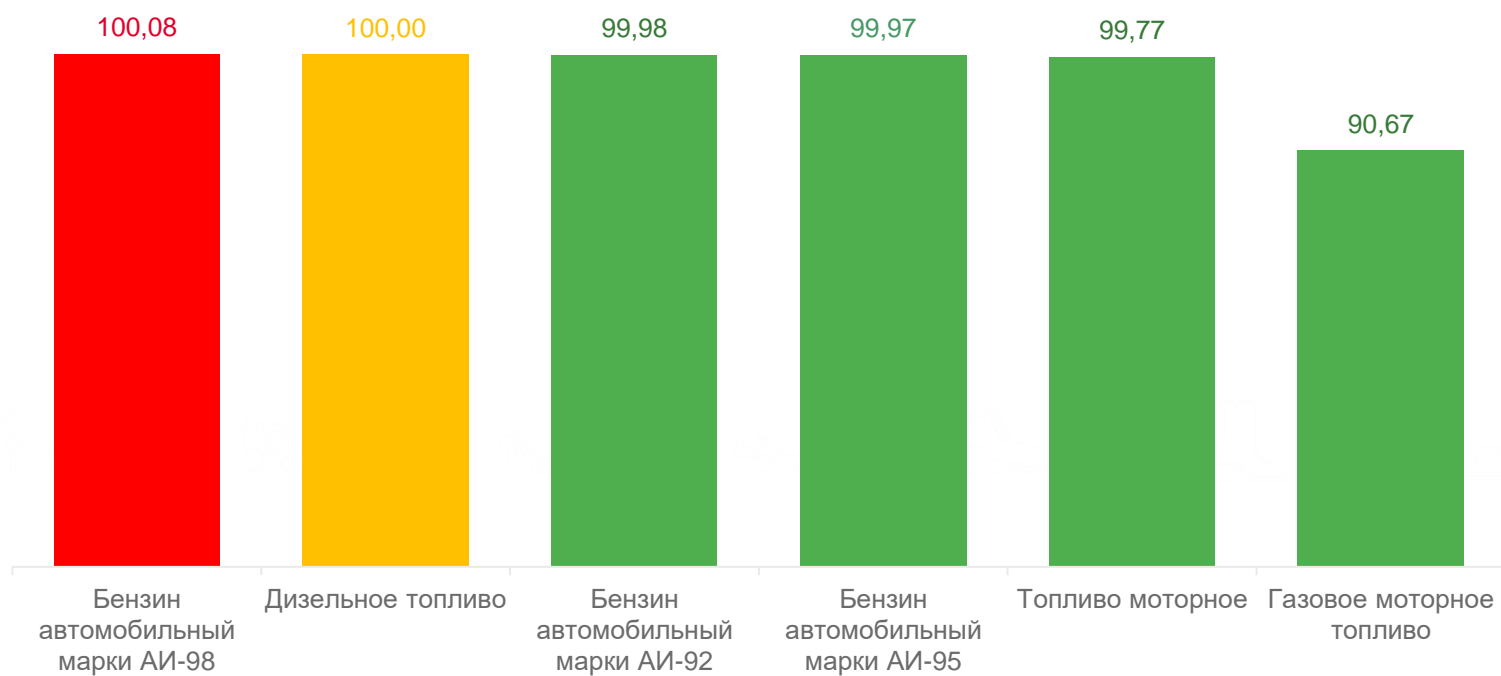


# ИНДЕКСЫ ЦЕН НА ТОПЛИВО МОТОРНОЕ

В % К ПРЕДЫДУЩЕМУ МЕСЯЦУ

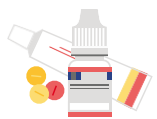
## ИНДЕКС ЦЕН НА ТОПЛИВО МОТОРНОЕ

	<b>99,77</b>
Топливо моторное	
	<b>100,08</b>
Бензин автомобильный марки АИ-98	
	<b>100,00</b>
Дизельное топливо	
	<b>99,98</b>
Бензин автомобильный марки АИ-92	
	<b>99,97</b>
Бензин автомобильный марки АИ-95	
	<b>90,67</b>
Газовое моторное топливо	



СРЕДНИЕ ЦЕНЫ НА ТОПЛИВО МОТОРНОЕ	Изменение	Цена (₽)
Бензин автомобильный марки АИ-98	▲	59,29
Дизельное топливо	■	52,29
Бензин автомобильный марки АИ-92	▼	45,89
Бензин автомобильный марки АИ-95	▼	49,31
Топливо моторное	■	45,89
Газовое моторное топливо	▼	17,72





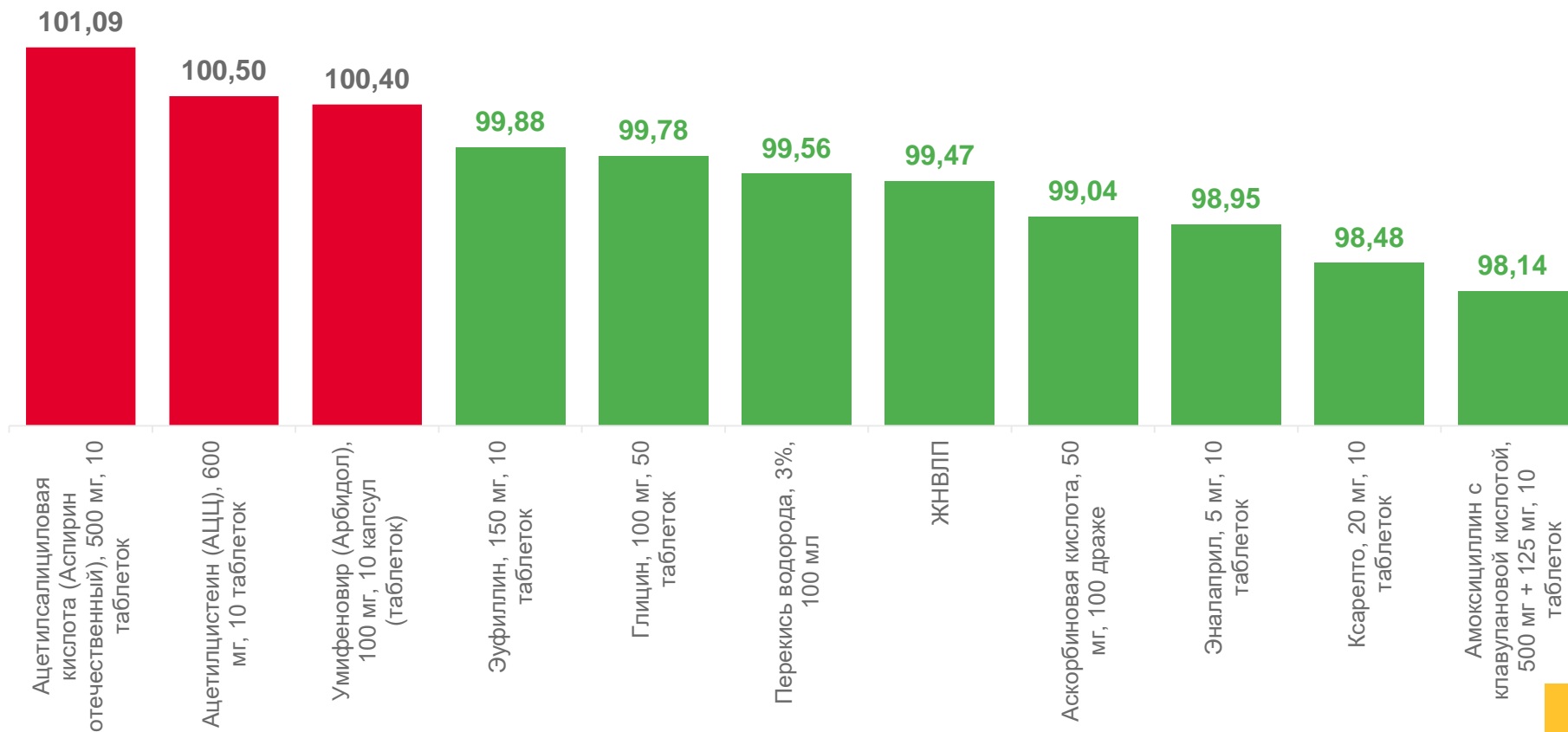
# ИНДЕКСЫ ЦЕН НА МЕДИКАМЕНТЫ

В % К ПРЕДЫДУЩЕМУ МЕСЯЦУ

## ИНДЕКС ЦЕН НА МЕДИКАМЕНТЫ



<b>Медикаменты</b>	<b>100,05</b>
Амоксицилин с клавуановой кислотой, 500мг+125мг, 10 табл	<b>98,14</b>
Ксарелто, 20 мг, 10 табл	<b>98,48</b>
Эналаприл, 5 мг, 10 табл	<b>98,95</b>
Аскорбиновая кислота 50мг, 100 драже	<b>99,04</b>
<b>ЖНВЛП</b>	<b>99,47</b>
Эуфиллин, 150 мг, 10 табл	<b>99,88</b>
Арбидол, 10 капсул	<b>100,40</b>
АЦЦ, 600мг, 10 табл	<b>100,50</b>
Аспирин отечественный, 500 мг	<b>101,09</b>





# ИНДЕКСЫ ЦЕН И ТАРИФОВ НА УСЛУГИ

В % К ПРЕДЫДУЩЕМУ МЕСЯЦУ

## ИНДЕКС ЦЕН НА УСЛУГИ



Услуги

99,80



Услуги банков

89,61



Связи

99,89



Страхования

99,95



Образования

100,00



Медицинские

100,74



Транспорта

101,05



■ июнь 2021г. к маю 2021г.

■ июнь 2022г. к маю 2022г.







# ИНДЕКСЫ ЦЕН И ТАРИФОВ НА УСЛУГИ

В % К ДЕКАБРЮ ПРЕДЫДУЩЕГО ГОДА

## ИНДЕКС ЦЕН НА УСЛУГИ



Услуги

107,32



Организаций культуры

93,99



Образования

100,21



Связи

107,58



Страхования

109,73



Транспорта

110,45



Медицинские

111,05



Услуги банков

121,65

